

# INTRODUKTION TIL FLIS

Den 23. juni 2020


TJEK VENLIGST LYD 5 MINUTTER FØR MØDESTART

WEBINARET STARTER KL. 10.00

Husk at slukke eller  
mute din mikrofon



# Praktisk information



Vi optager webinarret.  
Rekvireres ved at sende  
en mail til  
flis@kombit.dk

Præsentation kan  
findes på [kombit.dk/flis](http://kombit.dk/flis)  
– i underpunktet,  
webinarer



Husk at slukke eller  
mute din mikrofon



Spørgsmål på chatten er  
velkomne.  
Vi besvarer spørgsmål efter  
hvert emne



**KOMBIT**

Kommunernes it-fællesskab

# Dagens FLIS team



**Louise Dalby,**  
Projektleder, KOMBIT



**Peter Riis,**  
Chefkonsulent, KL



**Danny Larsen,**  
Projektkoordinator, KOMBIT



**Pernille M. Bjørnsen,**  
Kommunikationskonsulent,  
KOMBIT

# Dagens program

1. Intro og velkomst
2. Formål med FLIS
3. Hvad er FLIS
4. Kommunernes tilgang til FLIS
5. I gang med FLIS
6. Afrunding

R  
MATIONER  
OG DATA  
LIGE OG  
ARBEJDER FOR  
PLAY  
MMUNALE  
KAD

# SPØRGSMÅL FRA CHATTEN?

Der er mulighed for at stille spørgsmål efter hvert emne.

Pause i 1 minut, hvor vi slukker for lyden.

Opsamling efter hvert emne

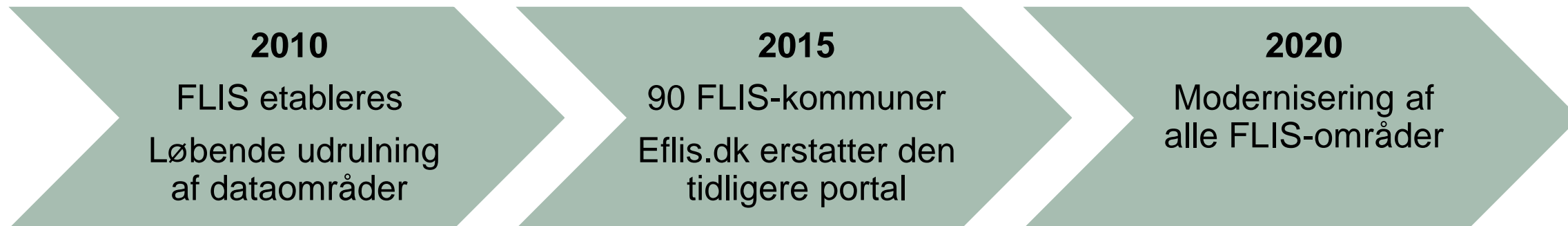
# FORMÅLET MED FLIS

# FLIS - Fælleskommunalt LedelsesInformationsSystem

- FLIS er kommunernes benchmarkingfællesskab.
- FLIS er en **fælles platform** med udgangspunkt i kommunernes behov - ikke i statslige sektorsiloer
- FLIS giver **unik adgang til rådata og nøgletal** fra kommunens fagområder og fra staten.
- FLIS skaber **gennemsigtighed om datakvalitet og registreringspraksis**.



# FLIS milepæle





# HVAD ER FLIS

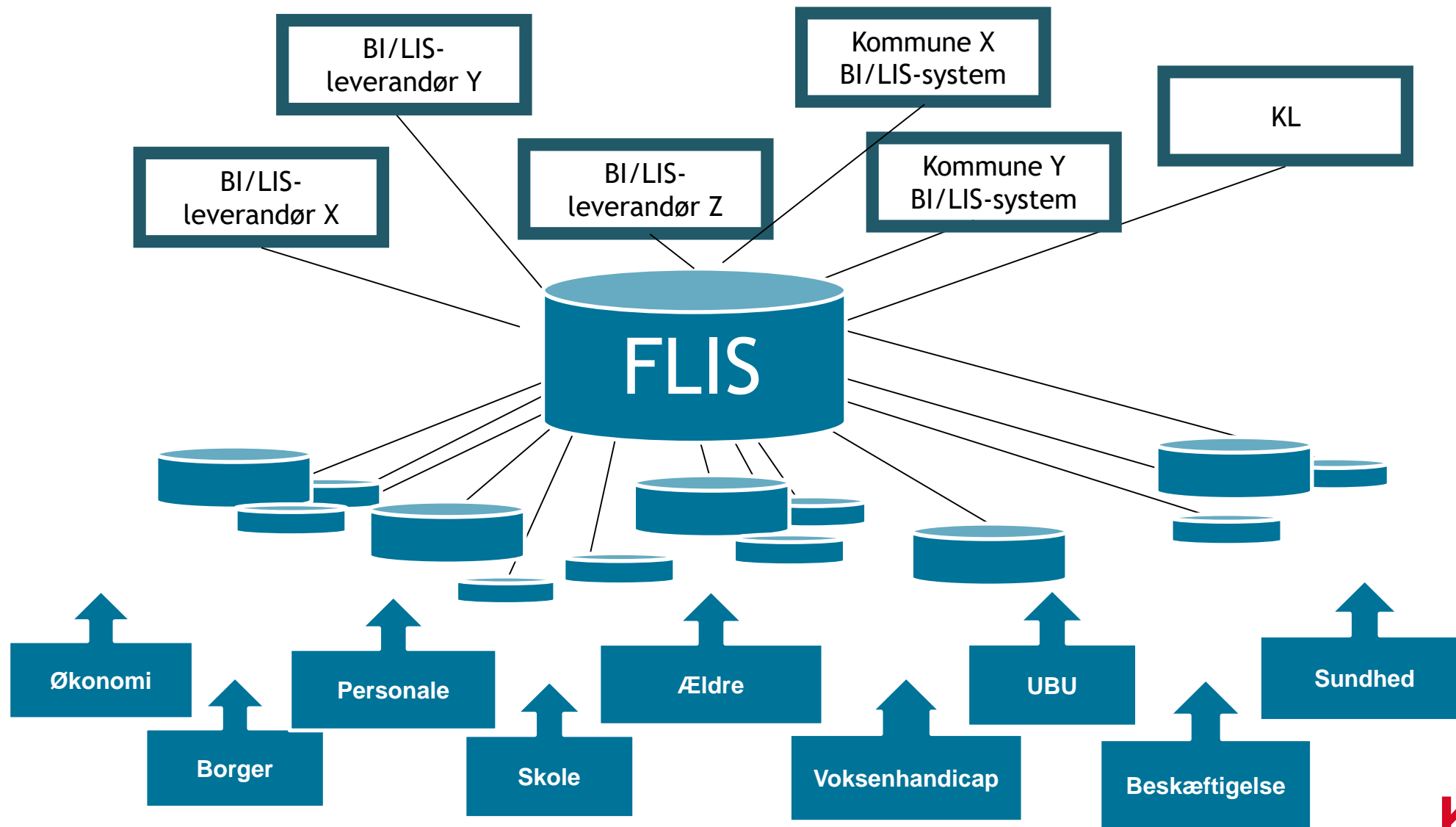
# FLIS

- Er en infrastruktur til fælleskommunal benchmark- og ledelsesinformation. Kommunerne får adgang til beregninger af nøgletal og rådata på laveste registreringsniveau.
- Sikrer adgangen til at lave benchmark internt i kommunen og mod andre kommuner, geografiske regioner og landsgennemsnit.



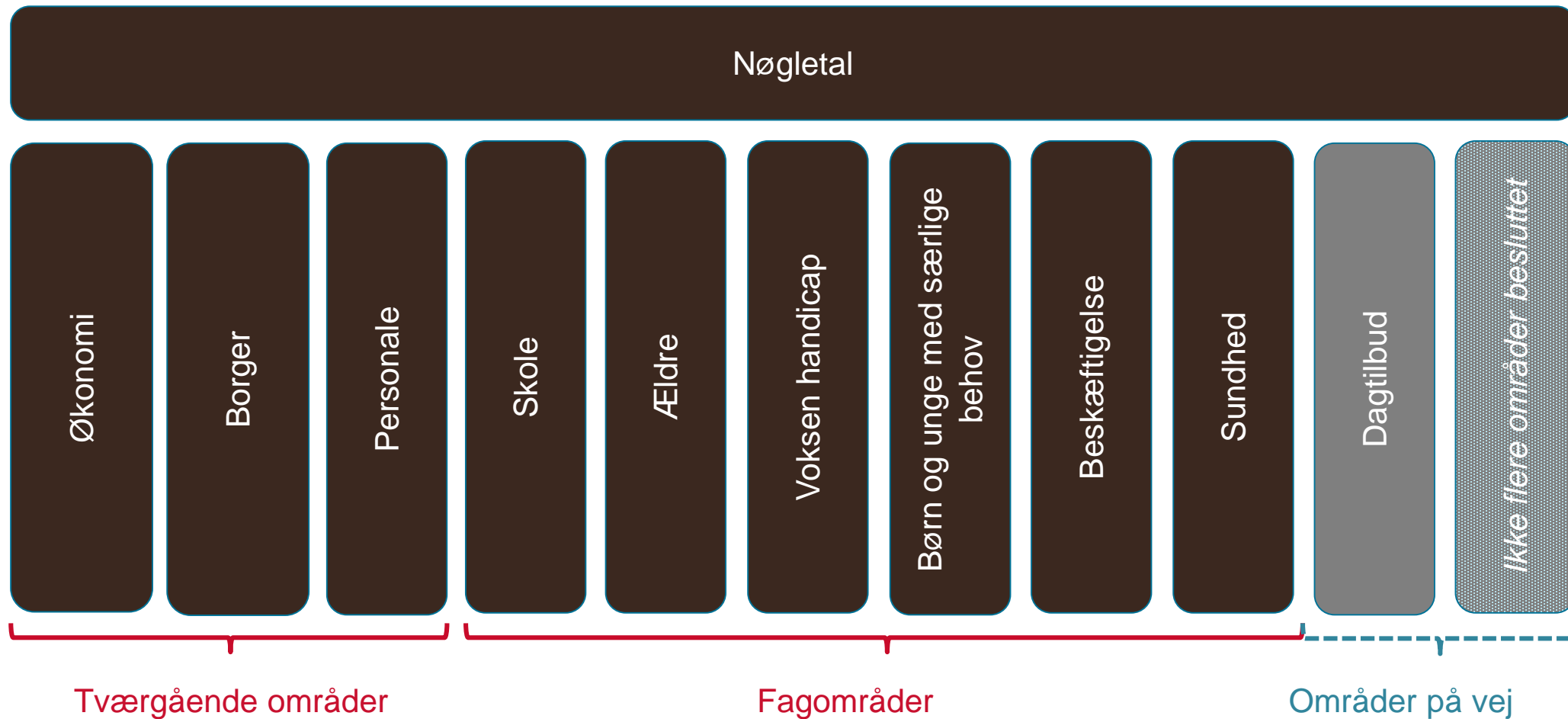
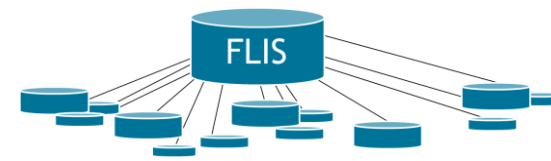
# FLIS forsyningskæde for ledelsesdata

Kommunale ledelsesniveauer og medarbejdere bruger FLIS ledelsesdata til støtte for beslutninger og myndighedsopgaver



Kommunale medarbejdere arbejder i kommunale løsninger til støtte for opgaveløsning

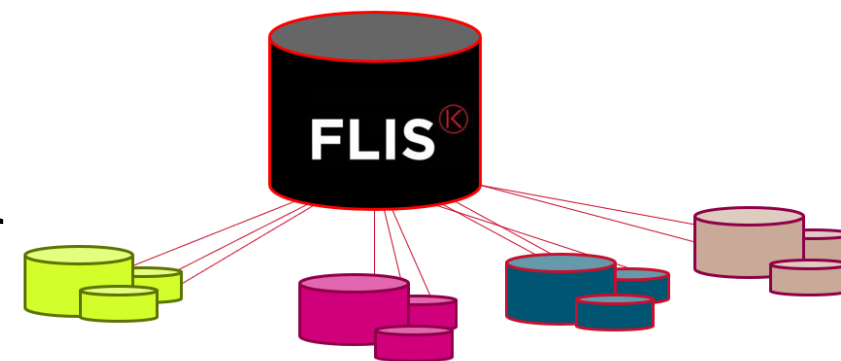
# Dataområder i FLIS



Alle dataområder opdateres månedligt

# FLIS økonomi

- Indeholder budget og udgiftsdata fra alle kommuners økonomisystemer
- Hver kommune kan tilgå to datapakker:
  1. Kommunens egne data, inkl. udvidet kontoplan
  2. Alle kommuners data på autoriseret kontoplan
- Kan anvendes til budgetanalyser, økonomiopfølgning m.m.
- Udvides i efteråret 2020 med bl.a. HK 8 og 9. som del af moderniseringen

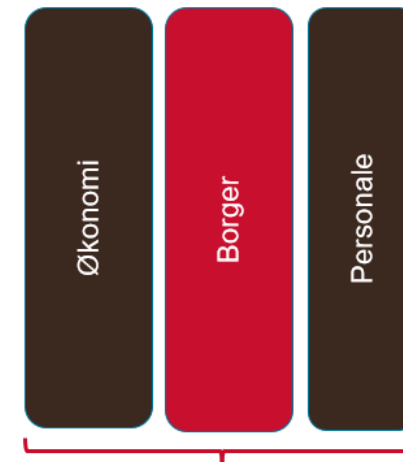


**KOMBIT**

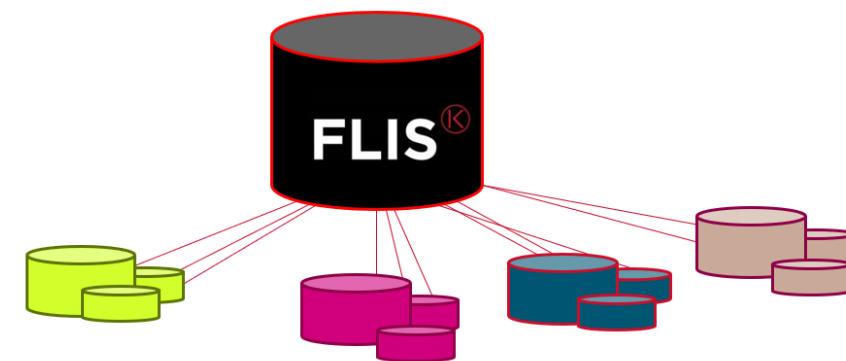
Kommunernes it-fællesskab

# FLIS borger

- Indeholder data for alle borgere i CPR via Danmarks Statistik
- Indeholder bl.a. oplysninger om navn, alder, køn, adresse, civilstand m.v.
- Kan anvendes til borgeranalyser og er vigtige i benchmarking på alle FLIS områder



Tværgående områder

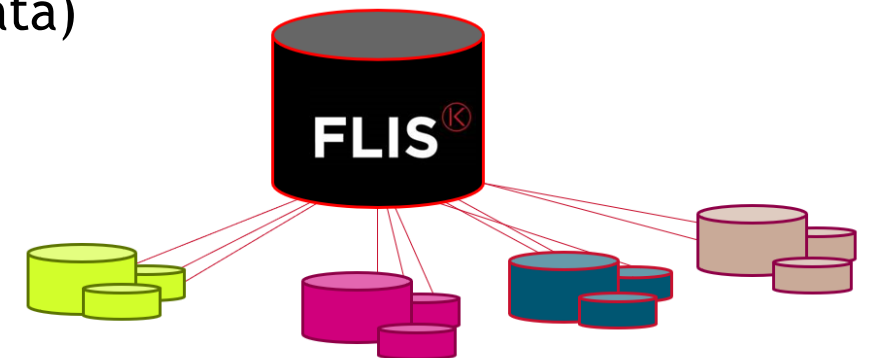
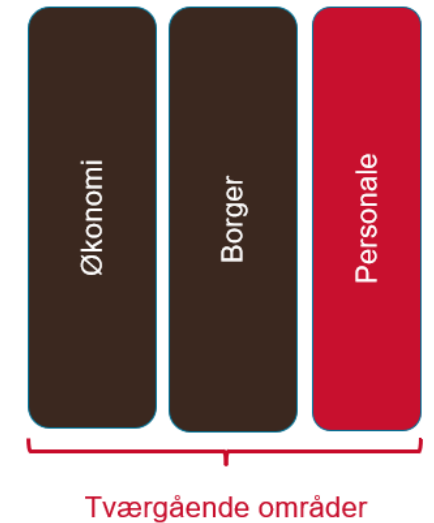


**KOMBIT**

Kommunernes it-fællesskab

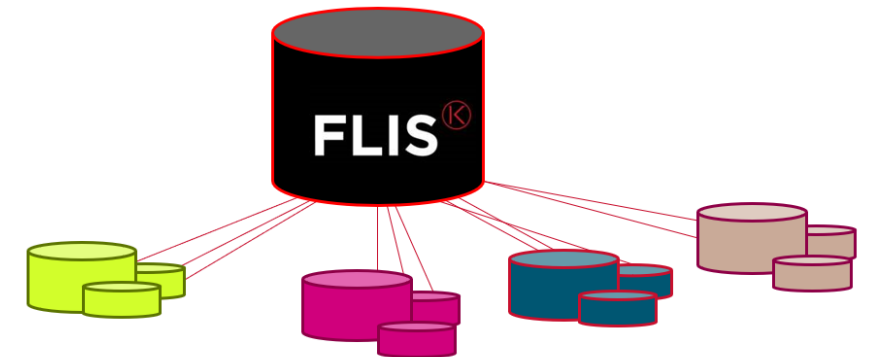
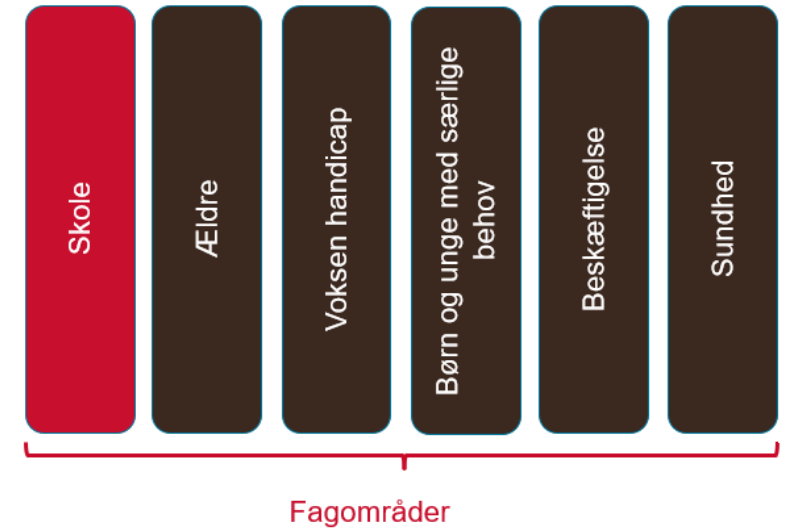
# FLIS personale

- Indeholder personale- og fraværdata fra alle kommuners kildesystemer
- Kan anvendes til analyser og opfølgning på sygefravær, personaleomsætning m.m.
- Moderniseres i efteråret 2020 med:
  - Ensretning til KRL (Kommunerne og Regionernes Løndata)
  - Datakvalitetsløft
  - Mere dynamisk benchmarking



# FLIS skole

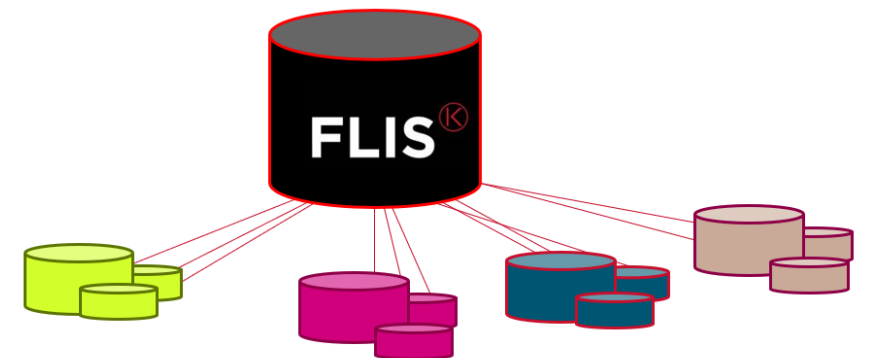
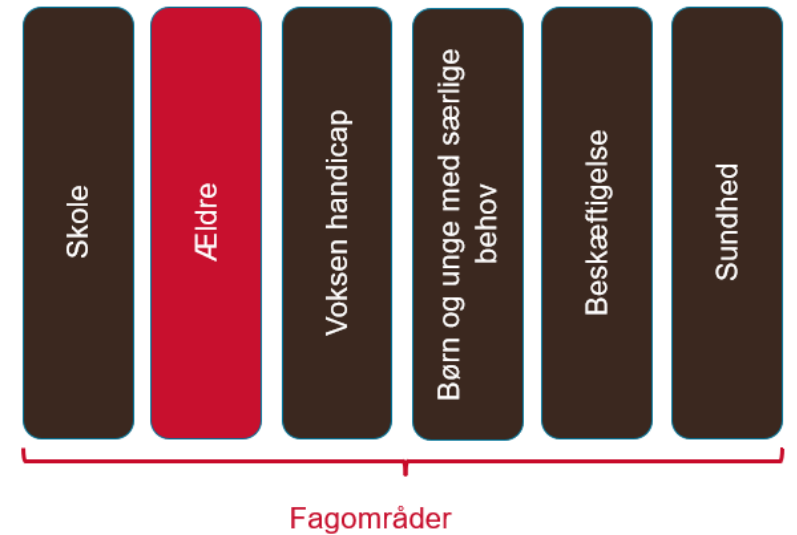
- Indeholder aktivitetsdata fra alle kommuners fagsystemer
- Indeholder bl.a. data for elevtal, segregering, karakterer m.v.
- Moderniseres i august 2020 med kvalitetsrettelser, mere dynamisk benchmarking m.v.
- Udvides i efteråret 2020 med elevfravær





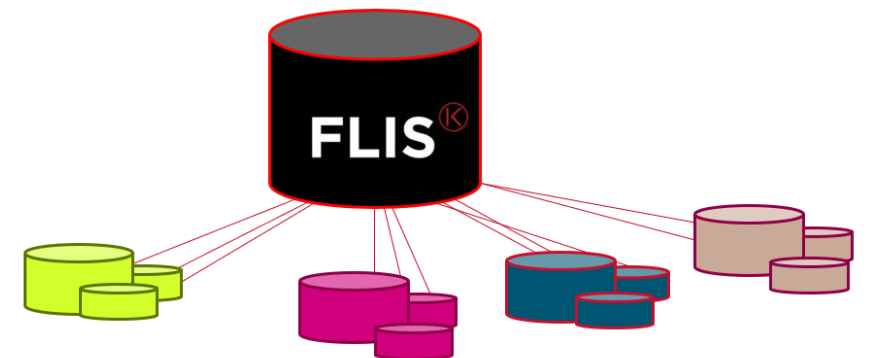
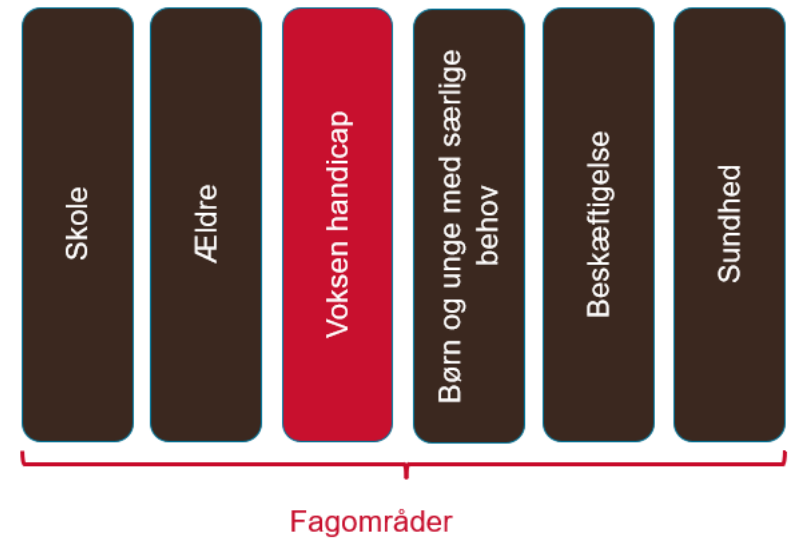
# FLIS ældre

- Indeholder aktivitetsdata fra kommuners fagsystemer via fælles snitflade med Danmarks Statistik
- Indeholder bl.a. data for visiteret og leveret hjemmehjælp, træning m.v.
- Opmærksomhedspunkt: Der er datahuller for flere kommuner.



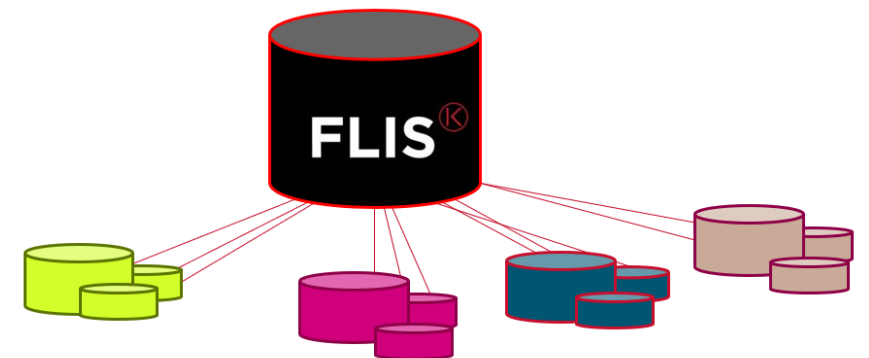
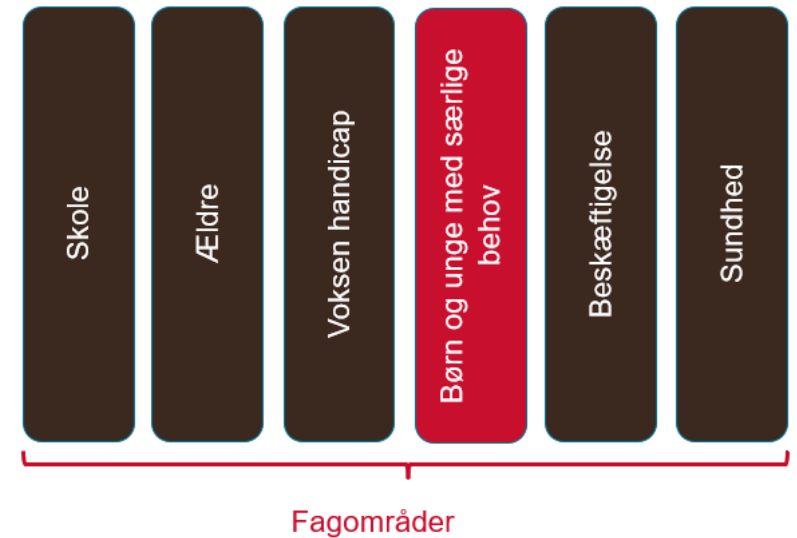
# FLIS voksenhandicap

- Indeholder aktivitetsdata fra kommuners fagsystemer via fælles snitflade med Danmarks Statistik
- Indeholder bl.a. data for ydelser og målgrupper
- Moderniseres august 2020 med:
  - Standardisering med Danmarks Statistik
  - Værktøjer til datakvalitet
  - Mere dynamisk benchmarking



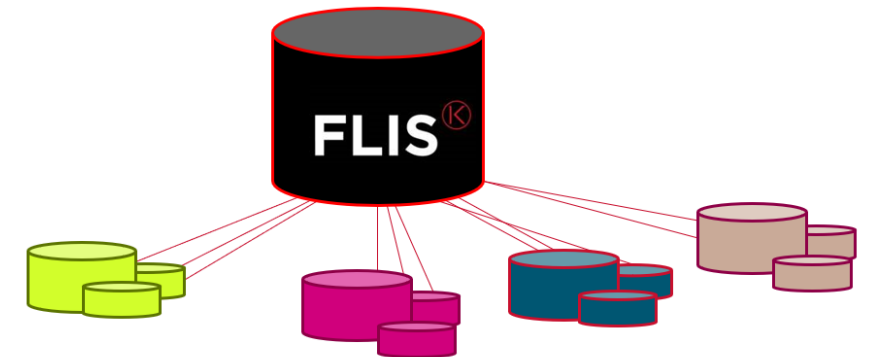
# FLIS udsatte børn og unge

- Indeholder aktivitetsdata fra kommunernes fagsystemer
- Indeholder bl.a. data for anbringelser, forebyggende foranstaltninger m.v.
- Dialog med Danmarks Statistik og Social- og Indenrigsministeriet om kommende standardisering med fx deling af data



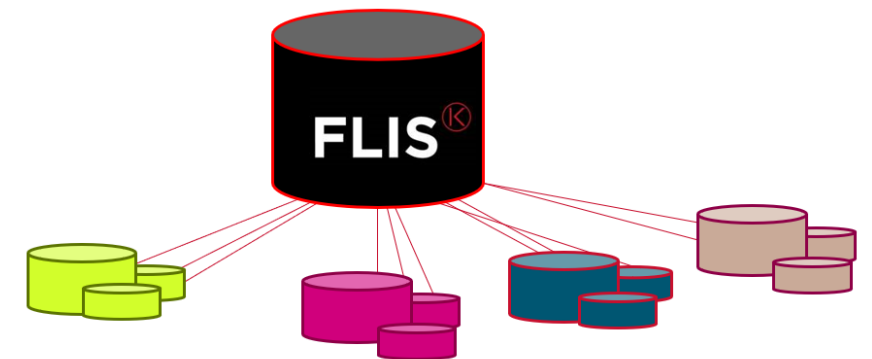
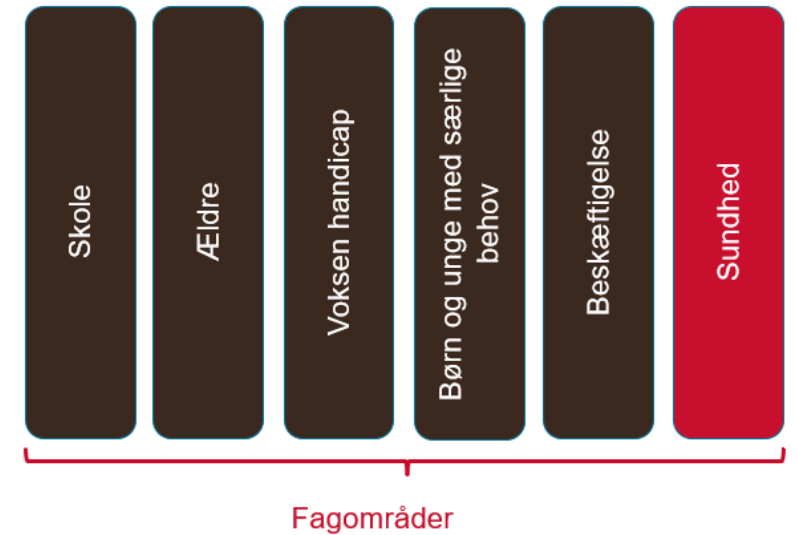
# FLIS beskæftigelse

- Indeholder data fra tre forskellige kilder:
  - Data om indsatser og udgifter fra systemet Ydelsesrefusion (YR)
  - Data om modtagere forsørgelsesydelse fra STAR's forløbsdatabase DREAM
  - Data indsatser over for borgere på ydelser fra Det Fælles Datagrundlag (DFDG) via STAR
- Dataområdet er nyeste fagområde i FLIS



# FLIS sundhed

- Indeholder data for de kommunale afregninger af regionale sundhedsydelser fra Sundhedsdatastyrelsen (KØS)
- Pt. opdateres data ikke pga. overgang til nyt landspatiensregister (LPR 3)
- Udvides i 2021 med kommunale sundhedsdata fra Fælles Sprog III



# SPØRGSMÅL FRA CHATTEN?

Der er mulighed for at stille spørgsmål efter hvert emne.

Pause i 1 minut, hvor vi slukker for lyden.

Så vender vi tilbage og svarer på så mange spørgsmål som muligt

# DATA I FLIS

# Kan jeg stole på dataene?

- Datarejsen
- Løbende validering af data
- Modernisering

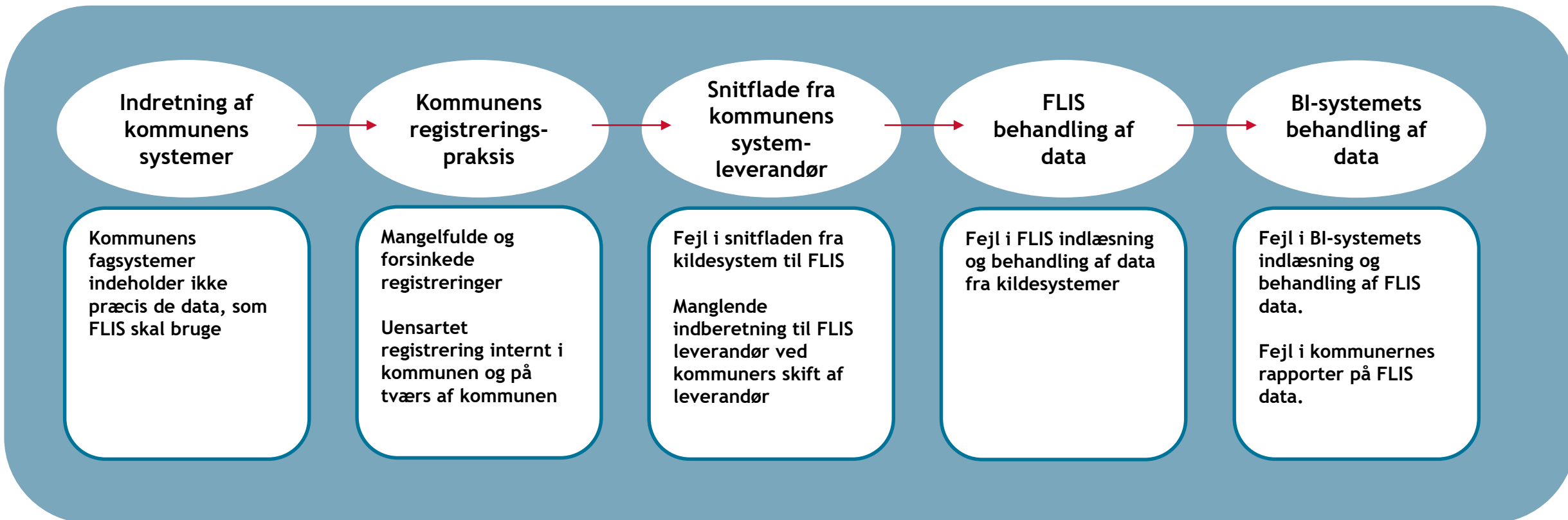




# Datarejsen fra kildesystemer til brugen af FLIS


– ingen kæde er stærkere end det svageste led

Data rejser langt fra kommunens medarbejdere arbejder i fagsystemet, gennem FLIS og retur til kommunens ledere, der kigger på FLIS data i kommunens BI/LIS-system. Data kan tabe kvalitet flere steder på den lange rejse:



FLIS udarbejder løbende validering af data og arbejder konstant på optimering af alle led

Men husk...



# En måned på FLIS

- Data modtages fra jeres leverandører så snart en måned er afsluttet.
- Ca. 14 dage herefter starter månedskørsel
- Ultimo måneden efter er data tilgængeligt hos jer - fx er maj-data tilgængeligt 26. juni

Modtagelsesperiode

Beregningsperiode

Datapakker er klar

Senest d. 14 i hver måned

Sker fra d. 14 til 24.-26.

## FLIS Data Kalender 2020

Opdateret: 20-3-2020

DATAMART	
Dataområde	
Alle Datamarter	

Juni	Juli	August	September	Oktober	November	December
26**	27**	26**	28**	26**	26**	28**



**KOMB:T**

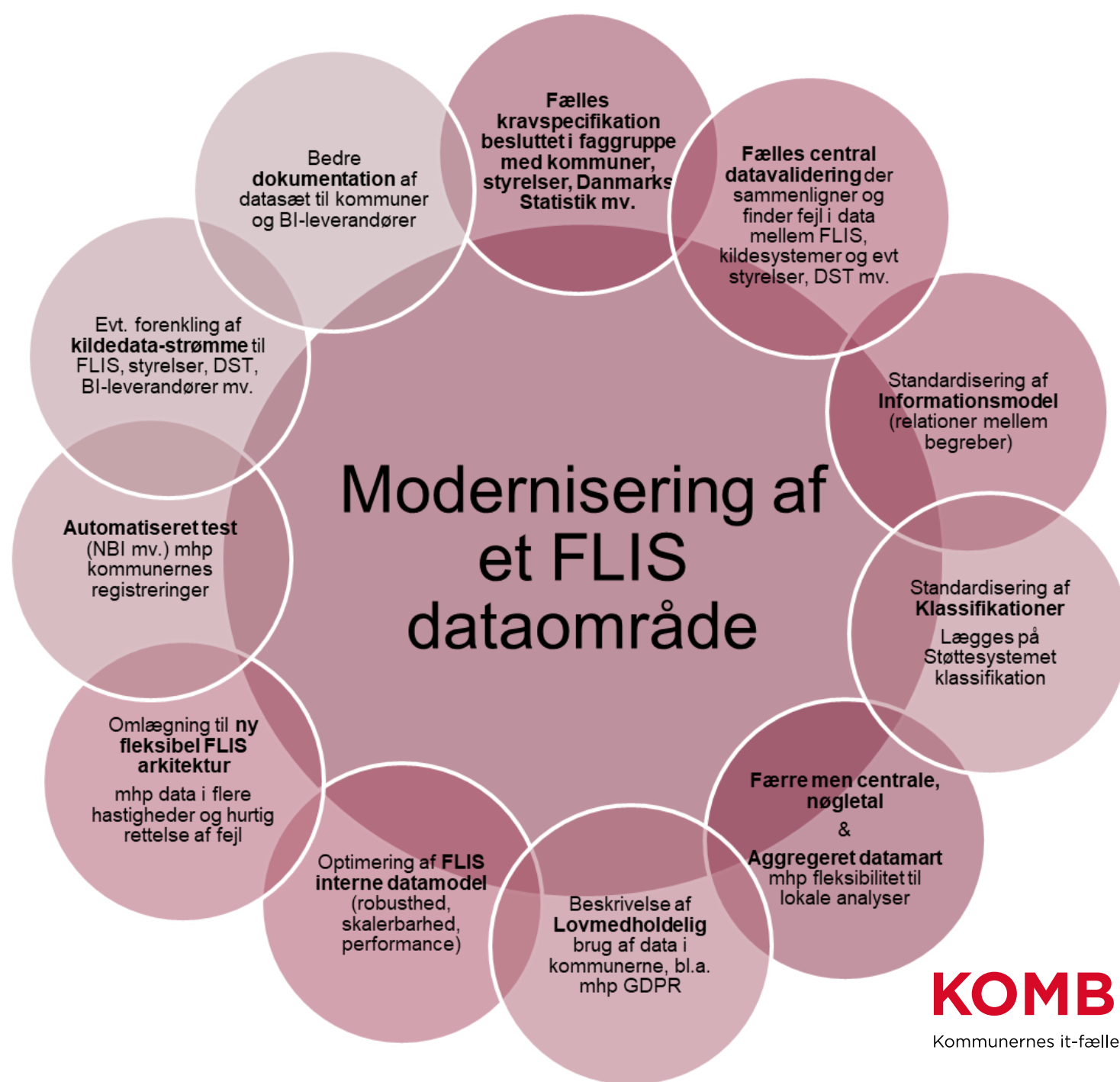
Kommunernes it-fællesskab

**KOMB:T**

Kommunernes it-fællesskab

# Modernisering

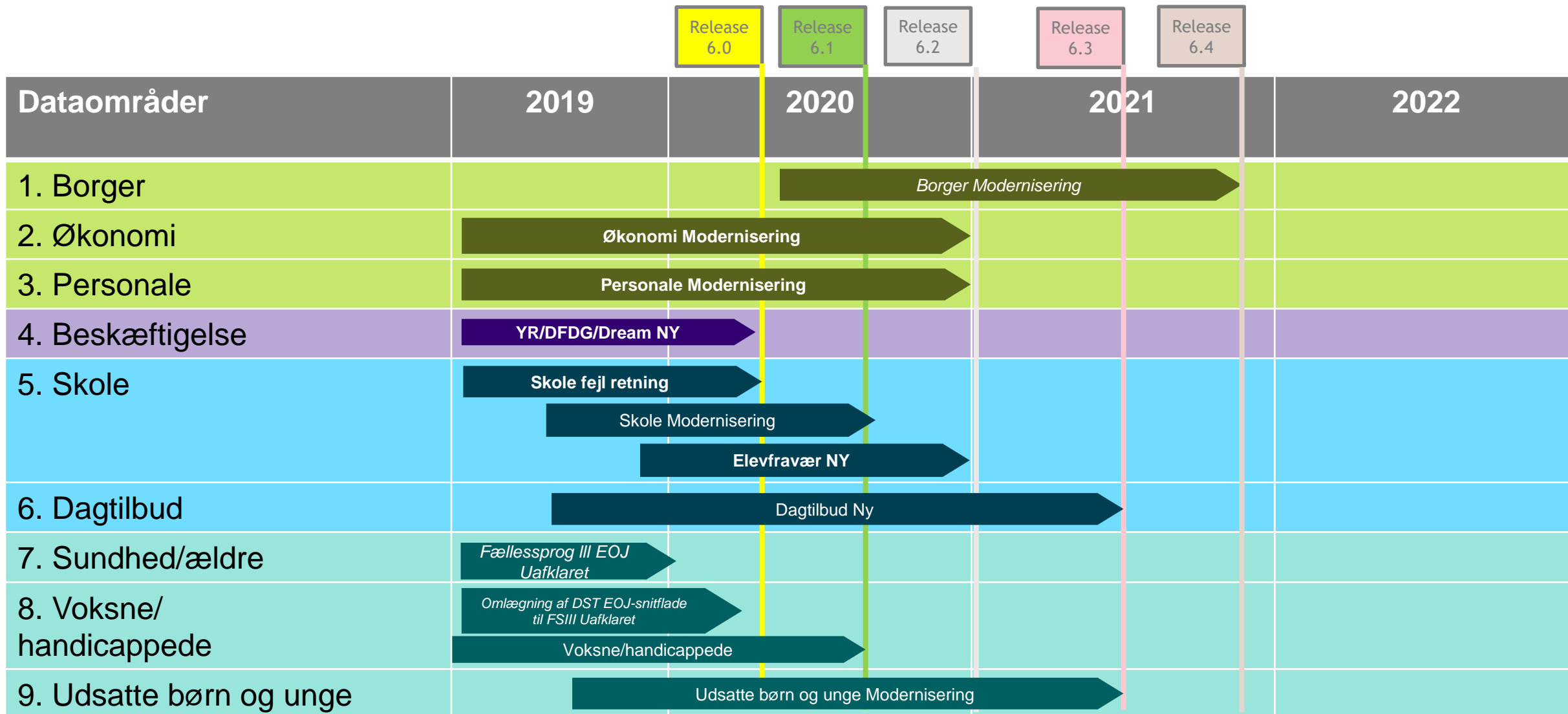
Alle dataområderne moderniseres over tid for at sikre kvalitet og de rette data.



**KOMB:T**

Kommunernes it-fællesskab

# FLIS ROAD MAP



# SPØRGSMÅL FRA CHATTEN?

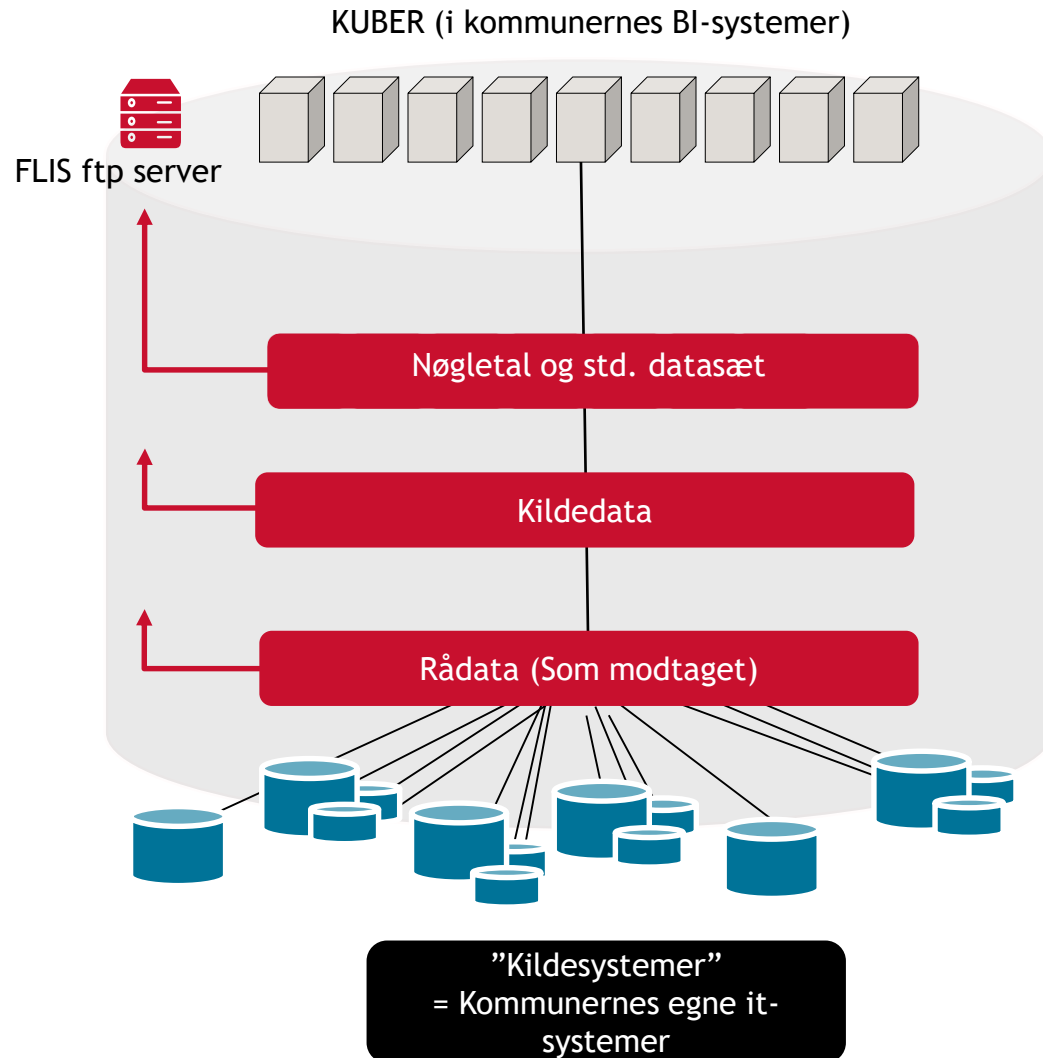
Der er mulighed for at stille spørgsmål efter hvert emne.

Pause i 1 minut, hvor vi slukker for lyden.

Så vender vi tilbage og svarer på så mange spørgsmål som muligt

# KOMMUNERNES TILGANG TIL FLIS

# Kommunerne kan med FLIS modtage tre typer data



## 1. Nøgletal og standardiserede datasæt

- Nøgletal er ledelsesinformation, der regner på tværs af kommuner. FLIS rummer ca 1300 nøgletal hvoraf 63 er udpeget som centrale- og topledernøgletal.
- Standardiserede datasæt ("datamarer") rummer data og beregninger, som er udviklet i samarbejde med kommunale faggrupper og som kan anvendes bredt til analyse og ledelsesinfo.

## 2. Kildedata

- Data modtaget fra kommunens eget it-system, teknisk standardiseret til et alment læsbart filformat fx .CSV.
- Data er valideret og kvalitetssikret – fx mod fejl og dubletter men er ikke bearbejdet yderligere.

## 3. Rådata

- Data som FLIS har modtaget dem fra kommunens eget it-system.
- Rådata kan kun modtages, hvis kommunens it-system som kilde leverer data filtreret per kommune. Fx kan man ikke modtage DREAM data som rådata.





## Seneste driftsmeddelelser

02-06-2020

[LØST] Der mangler data for Skoleår 201...

02-06-2020

[LØST] Manglende VisitationsID'er i Dim...

## Seneste kendte fejl

09-01-2020

Der indlæses ikke data i den Udvidet Ko...

11-12-2019

Datamangel i Februar 2014 på OPUS Øk...

Få underretning via e-mail når der er nye drifts- og fejlmeddelelser

Tilmeld beskeder

## Vejledninger for kommuner

Her finder du information for kommuner om, hvordan du bruger FLIS.

## Dokumentation

Her finder du information om alle dataområderne.

## Min kommune

Her finder du link til din kommune.

# Kommunernes administrationsside

Her er der bl.a. adgang til

- Bestilling af datapakker
- Oprettelse af ændringsønsker
- Vejledninger
- Datakvalitetsrapporter
- M.m.



# Fremtidige webinarer - *udkast*

Vi afholder uddybende webinarer om alle Dataområder:

Skoleområdet - august

Voksne handicappede - august

FLIS udvidet - arkitektur og teknik

Beskæftigelse (v.2)

Ydelsesrefusion- Q4

DREAM - Q4

DFDG - Q4

Økonomi - december

Personale - december

Elevfravær - december

Udsatte børn og unge - 2021

Dagtilbud - 2021

Borger -2021



Hvis du har forslag til andre webinarer, så skriv til os [FLIS@kombit.dk](mailto:FLIS@kombit.dk)

# SPØRGSMÅL FRA CHATTEN?

Der er mulighed for at stille spørgsmål efter hvert emne.

Pause i 1 minut, hvor vi slukker for lyden.

Så vender vi tilbage og svarer på så mange spørgsmål som muligt

.

# FLIS-VÆRKTØJER

# Få mere ud af FLIS

- FLIS Styringscockpit
- RåderumsBenchmark
- KL-Databank i FLIS
- Eksempelbanken









UDVIKLER OG NY  
NERNES IT-LØSNIN  
T MULIGT UNDERS  
DENS VELFÆRDSDA



# FLIS styringscockpit

KL har lanceret FLIS-styringscockpit på [www.kl.dk/styringscockpit](http://www.kl.dk/styringscockpit)

## FLIS - Styringscockpit

 <b>Borger</b> <ul style="list-style-type: none"><li>- Demografi</li><li>- Indbyggere</li></ul>	 <b>Økonomi</b> <ul style="list-style-type: none"><li>- Service</li><li>- Anlæg</li><li>- Administrationsudgifter</li></ul>
 <b>Skole</b> <ul style="list-style-type: none"><li>- Udgifter</li><li>- Segregering</li><li>- Karakterer</li></ul>	 <b>Udsatte børn og unge</b> <ul style="list-style-type: none"><li>- Udgifter</li><li>- Anbringelser</li><li>- Forebyggelse</li></ul>
 <b>Voksne handicappede</b> <ul style="list-style-type: none"><li>- Udgifter</li><li>- Botilbud</li><li>- Ophold</li></ul>	 <b>Ældre</b> <ul style="list-style-type: none"><li>- Udgifter</li><li>- Hjemmehjælp</li><li>- Plejebolig</li></ul>
 <b>Sundhed</b> <ul style="list-style-type: none"><li>- Udgifter</li><li>- Medfinansiering</li></ul>	 <b>Beskæftigelse</b> <ul style="list-style-type: none"><li>- Overførsler</li><li>- A-dagpengemodtagere</li><li>- Kontanthjælp</li></ul>
 <b>Personale</b> <ul style="list-style-type: none"><li>- Sygefravær</li><li>- Personaleafgang</li><li>- Medarbejdersammensætning</li></ul>	 <b>Topledelse</b> <ul style="list-style-type: none"><li>- Udgifter</li><li>- Anlæg</li><li>- Sygefravær</li></ul>

### Velkommen til KL's FLIS - Styringscockpit

FLIS Styringscockpit giver et aktuelt **styringsoverblik** på tværs af kommunens serviceområder. FLIS Styringscockpit kan opdeles i nøgletal på et overordnet niveau til **topledelse** og **områdespecifikke** centrale nøgletal til den faglige ledelse.

Topledernøgletallene kan bruges til at få et overordnet økonomisk **overblik** over kommunen som helhed, mens de centrale nøgletal giver et overblik over udviklingen på de forskellige **fagområder**.

Data skal bruges med **forbehold** for, at der kan forekomme fejl i tal for enkelte nøgletal eller kommuner. Kendte fejl og driftsmeddelelser kan findes på [eflis.dk](http://eflis.dk).

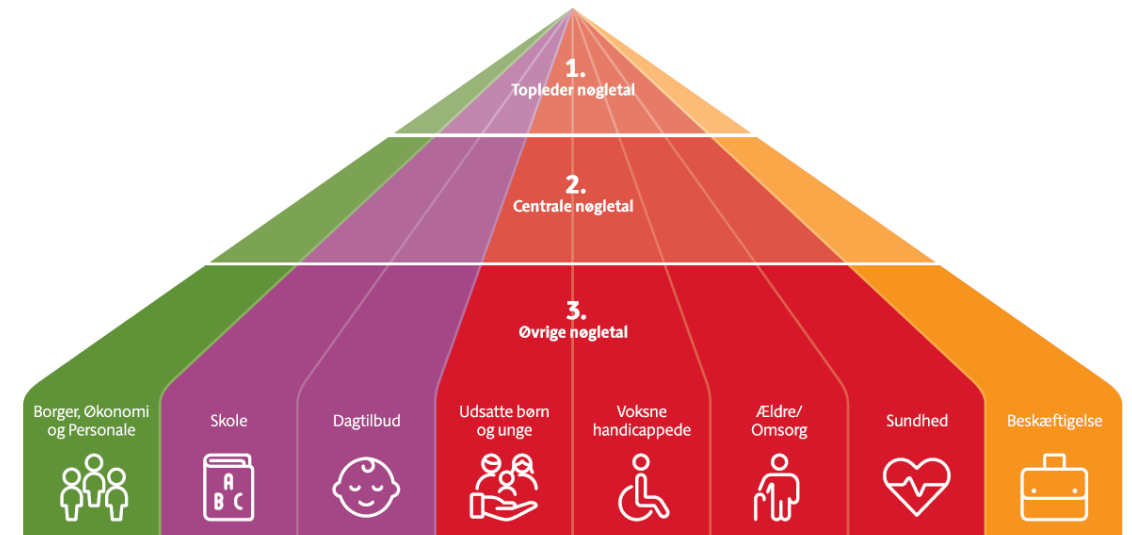
I **menuen** til venstre klikkes på det område, der ønskes vist nøgletal for.

**Spørgsmål** til FLIS-plattformen rettes til [flis@kombit.dk](mailto:flis@kombit.dk), mens spørgsmål til denne rapport rettes til [FLISKL@KL.dk](mailto:FLISKL@KL.dk).

Klik [her](#) for mere information om FLIS Styringscockpit.

# FLIS styringscockpit er...

- Et benchmarkingredskab til at tage temperaturen på velfærdsområderne
- Hjælp til at identificere og fokusere på de mest centrale nøgletal
- Mulighed for månedlig opfølgning på udvalgte Kend din kommune nøgletal
- En hjælp til implementering af FLIS-nøgletal i lokale ledelsesinformationssystemer





# FLIS Styringscockpit for din kommune



Vælg kommune

Flere markeringer

Vælg år

Flere markeringer

Vælg nøgletal

- Andel =>2 dansk og matematik (alle) pct
- Andel elever der tager afgangsprøve, pct
- Andel elever med sen skolestart, pct.
- Andel elever på privatskoler, pct.
- Karaktergns. afgangsprøve (alle elever)
- Klassekvotient, 0.-9. klasse
- Segregeringsprocent, 0-9. klasse
- Sygefraværtpct., lærere i folkeskolen
- Udg. pr. elev til underv. og befording
- Udg. pr.elev spec.skoler og reg. tilbud



Data skal bruges med **forbehold** for, at der kan forekomme fejl i tal for enkelte nøgletal eller kommuner. Kendte fejl og driftsmeddelelser kan findes på [eflis.dk](http://eflis.dk).

Danmarkskort



Definition



Dokumentation



## Udg. pr. elev til underv. og befording



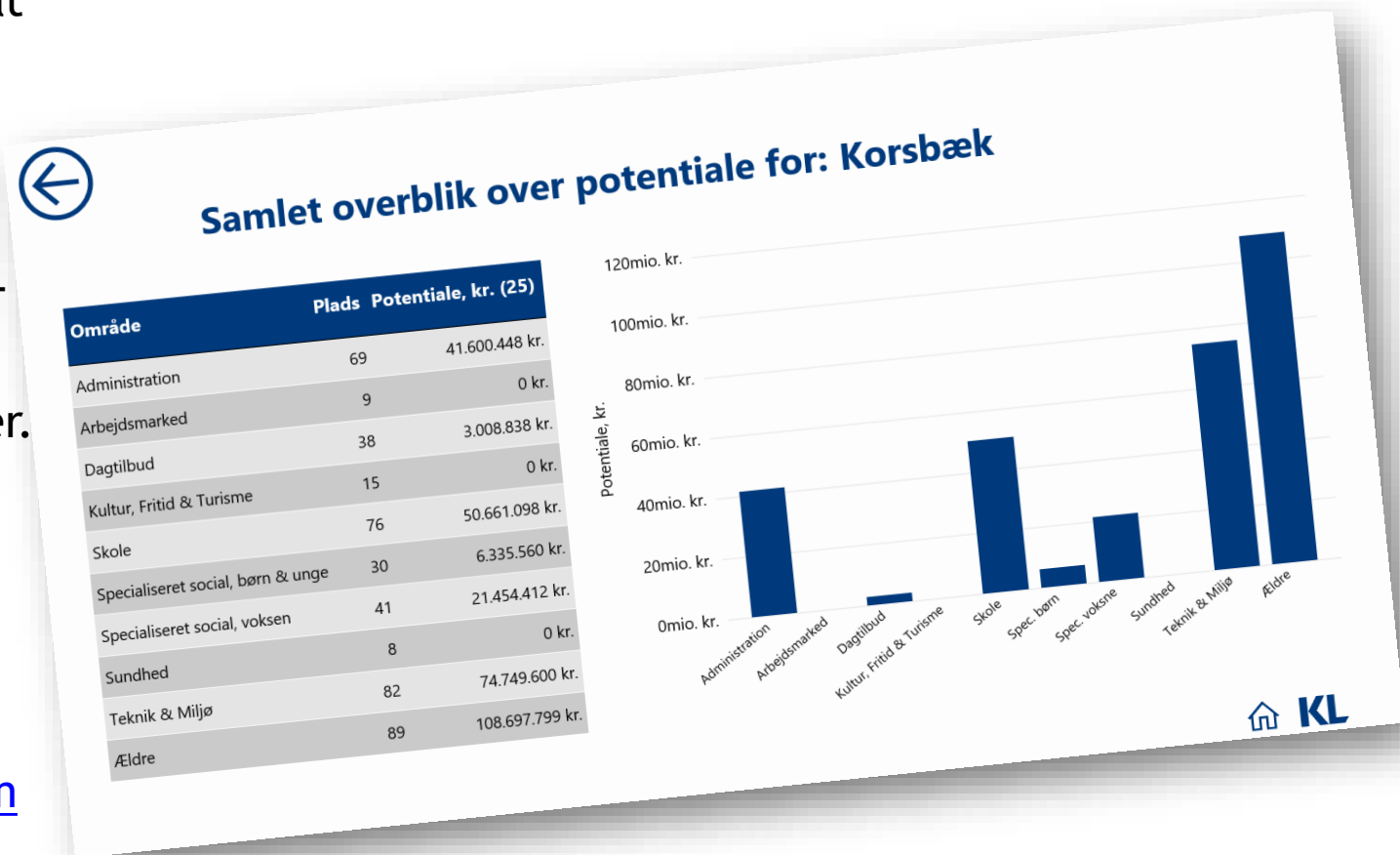
Note: Udgiftnøgletal i faste 2019-priser.

**KOMB:T**

Kommunernes it-fællesskab

# RåderumsBenchmark - et dialogværktøj til budgetlægningen

- Råderumsbenchmark kan hjælpe med at identificere hvilke fagområder, der er det "største potentiale" for at skabe råderum.
- KL har udarbejdet en rapport med FLIS-data, hvor I automatisk kan generere RåderumsBenchmark på alle fagområder.
- Rapporten kan sættes op i jeres ledelsesinformationssystem eller bestilles ved at sende en mail til [flis@kl.dk](mailto:flis@kl.dk)
- Læs mere: [www.kl.dk/tretrintilraaderum](http://www.kl.dk/tretrintilraaderum)



# KL-Databank i FLIS: Gør trykte publikationer til datasæt

- Med KL-Databank i FLIS får kommunerne adgang til nøgletal fra centrale KL-publikationer som fx Kend din Kommune som datasæt, så de kan integreres i lokale BI-løsninger.
- Filerne er flade csv-filer, der tilgås via FTP-server som øvrige FLIS-datasæt
- Ca. 75 pct. af FLIS kommunerne benytter KL-databank til at tilgå Kend din Kommune som datasæt



# Få inspiration i FLIS eksempelbank

[www.kombit.dk/flis](http://www.kombit.dk/flis)

## Kend Assens Kommune

Assens Kommune laver et årligt nøgletalskatalog til brug for de politiske drøftelser i budgetlægningen, så vidt muligt med FLIS.

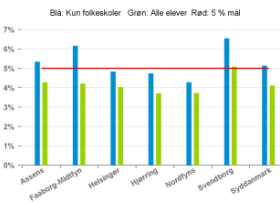
<https://www.assens.dk/vores-kommune/politik/budget-og-regnskab/>

Uddannelse, Børn og Familie - 2019



### 9 Segregeringsprocent - andel elever i specialklasser

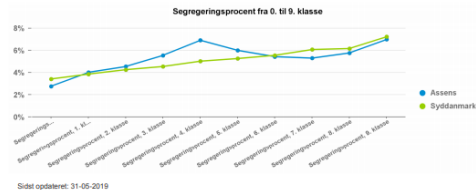
Sammenligning	Segregeringsprocent
Assens	5,3%
Faaborg-Midtfyn	6,1%
Helsingør	4,8%
Hjørring	4,7%
Nordfyns	4,3%
Svendborg	6,5%
Syddanmark	5,1%
Afvigelse fra regions-gns. i pct.point	0,2%



### Nøgletal Beskrivelse

Andel elever fra egen kommune, der går i specialklasser på folkeskoler og specialskoler, kommunale ungdomsskoler samt interne skoler på dagbehandlingstilbud (segregeringsprocent), 0.-9. Klasse

Assens ligger en anelse over regionsgennemsnittet. Svendborg skiller sig ud med relativt mange elever i specialklasse. Segregeringen i 0.-10. klasse er et nationalt indsatsområde, hvor den erklærede målsætning er, at 95 % af eleverne skal deltage i normalklasser. Kun elever i folkeskoler indgår i det officielle måltal. Det betyder, at en høj andel elever i privatskoler presser segregeringsprocenten op, da der ikke findes specialklasser på fr- og efterskoler. I grafen herover er derfor også vist en beregning, hvor privatskolerne indgår i det totale elevtal for 0.-9. Klasse (de grønne søjler). Den røde linje viser målsætningen om 5 % segregering. I figuren herunder er kun folkeskolerne medtaget.



Sidet opdateret: 31-05-2019

46

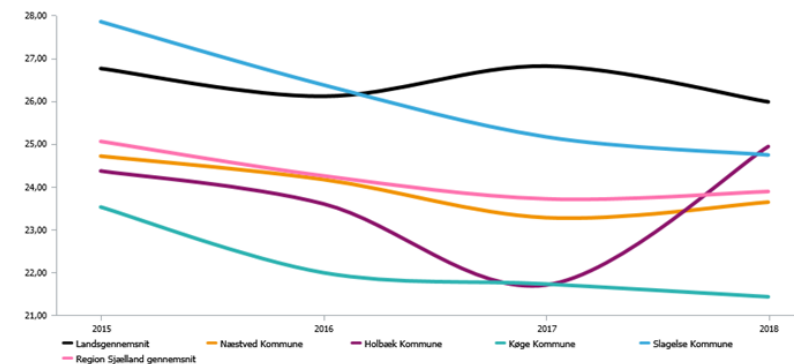
## Benchmarking i Næstved Kommune

Næstved Kommune anvender bl.a. FLIS til at perspektivere budgetopfølgningen i benchmarkingsamarbejde.

### FLIS Benchmark NÆSTVED

	Næstved Kommune	Holbæk Kommune	Køge Kommune	Slagelse Kommune	Region Sjælland gennemsnit	Landsgennemsnit
<b>Resultat</b>	<b>2.371,98</b>	<b>15.801,13</b>	<b>-33.332,76</b>	<b>0,00</b>	<b>7.112,28</b>	<b>7.478,92</b>
Strukturel driftsbalance	2.371,98	15.801,13	-33.332,76	0,00	7.112,28	7.478,92
<b>Service / overførsler</b>	<b>7.703,18</b>	<b>7.845,41</b>	<b>7.812,78</b>	<b>8.552,12</b>	<b>8.132,14</b>	<b>7.223,13</b>
Overførsels inkl. fors. ledige	14.157,16	14.248,82	13.381,82	15.674,82	14.252,46	12.002,80
Samlede udg. pr. indb.	55.923,24	56.686,93	56.372,53	61.981,54	58.789,69	52.116,79
Serviceudgifter	37.803,75	38.990,96	39.790,41	42.103,95	40.869,60	37.100,73
<b>Administrationsudgifter centrale/decentrale</b>	<b>366,96</b>	<b>379,11</b>	<b>360,02</b>	<b>343,60</b>	<b>364,16</b>	<b>340,43</b>
Centrale og decentrale admin. udgifter	6.605,36	6.823,97	6.480,33	6.184,81	6.554,82	6.127,66
Decentrale adm. udgifter (Grp. 200)	1.764,42	1.608,12	1.481,23	1.193,42	1.341,45	1.334,48
HFU 0645 - Administrativ organisation	4.840,93	5.215,85	4.999,10	4.991,39	5.213,37	4.793,18
<b>Borger</b>	<b>1,00</b>	<b>1,00</b>	<b>1,00</b>	<b>1,00</b>	<b>1,00</b>	<b>1,00</b>
Udvikling, Alle indbyggere (pct.)	1,00	1,00	1,01	1,00	1,00	1,01
<b>Overordnet sygefravær</b>	<b>0,30</b>	<b>0,32</b>	<b>0,28</b>	<b>0,34</b>	<b>0,31</b>	<b>0,33</b>
Andel medarb. uden sygefravær	37,06	40,08	34,93	42,71	37,89	39,19
<b>Langtidsfriskhed - andel medarb.</b>	<b>23,66</b>	<b>24,95</b>	<b>21,45</b>	<b>24,76</b>	<b>23,90</b>	<b>26,00</b>
<b>Personale</b>	<b>0,02</b>	<b>0,02</b>	<b>0,02</b>	<b>0,02</b>	<b>0,02</b>	<b>0,02</b>
Personaleomsætning i pct kommunen i alt	1,84	2,00	1,63	1,99	2,42	2,26

### ResultatUdvikling i valgte Nøgletal



# SPØRGSMÅL FRA CHATTEN?

Der er mulighed for at stille spørgsmål efter hvert emne.

Pause i 1 minut, hvor vi slukker for lyden.

Så vender vi tilbage og svarer på så mange spørgsmål som muligt

# I GANG MED FLIS

# Sådan kommer du i gang



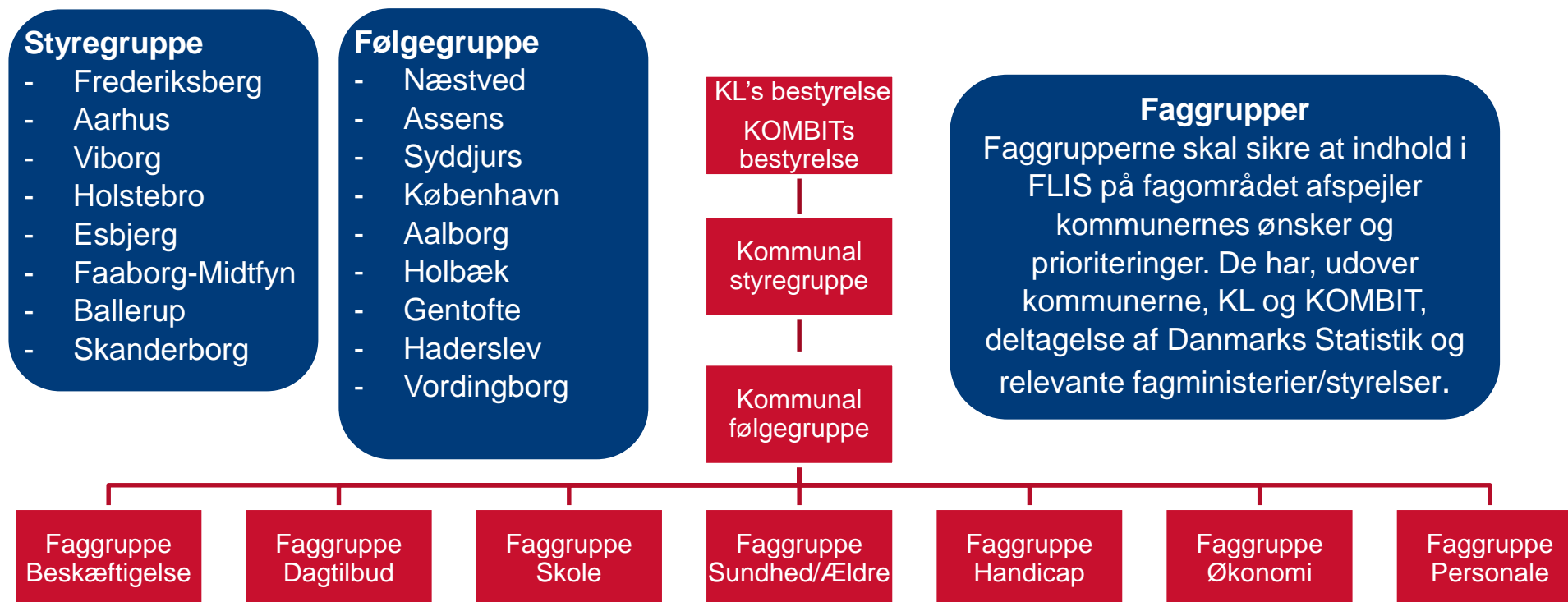
Tre gode råd til at komme i gang eller genstarter

1. Book et intromøde med KOMBIT, hvor vi giver gode råd til at komme godt i gang, og få en gennemgang af eflis.dk - skriv til [FLIS@KOMBIT.dk](mailto:FLIS@KOMBIT.dk)
2. Har du brug for at få mere ledelsesmæssig opmærksomhed, så ring til Louise eller Peter. Så finder vi en løsning som passer til netop din kommune
3. I kan selv hente FLIS data, hvis I har en BI konsulent eller lignende i kommunen. Ellers er der følgende leverandører af ledelsesinformationssystemer (LIS) som kan udstille data for jer og hjælpe med rapporter: Fujitsu, LIFA, KMD, Inspari og QBit (kun økonomi).

Alle kommuner har udpeget en FLIS kontaktperson - skriv til os hvis du vil høre hvem som du kan kontakte i din kommune

# FLIS er kommunernes system!

- FLIS er kommunernes fælles løsning for ledelsesinformation.
- Styre-, følge- og faggrupper er med til at sikre at FLIS følger kommunernes strategiske-, faglige- og strukturelle behov.



Er I interesserede i at bidrage i faggrupper så skriv til [flis@kombit.dk](mailto:flis@kombit.dk)



# AFRUNDING

# Find mere information



## FLIS - Kommunernes Fælles Ledelsesinformation

FLIS er et fælleskommunalt ledelsesinformationssystem, udbudt af KOMBIT på vegne af KL og kommunerne, udvikler og driftet af Netcompany. Her finder du information og driftnyheder fra FLIS for både kommuner og leverandører.

**Seneste driftsmeddelelser →**

- 22-06-2020 **Hændelser under juni indlæsningen**
- 22-06-2020 **Aktuel Kommunal Økonomi 2020 er blevet...**

**Vejledninger for kommuner →**

Her finder du information for kommuner om, hvordan du bruger FLIS.

**Dokumentation →**

Her finder du information om alle dataområderne.

## KOMBITs videndelingsnetværk på Yammer

Få overblik over KOMBITs mange eksterne Yammer-netværk.



## FLIS-præsentationer fra webinarer

Her finder du præsentationer fra de webinarer, som FLIS har afholdt.



RELATERET TIL PROJEKT [FLIS - FÆLLESKOMMUNALT LEDELSESINFORMATIONSSYSTEM](#)

## Invitation til FLIS-dag

KOMBIT inviterer til FLIS-dag i Middelfart den 29. september.

**TID:** 29. september 2020 - 9:30 til 15:00

**STED:** Hotel Park, Viaduktvej 28, 5500 Middelfart

**MÅLGRUPPE:** FLIS-kontaktpersoner og FLIS-brugere


**RELATERET TIL:** [FLIS - Fælleskommunalt Ledelsesinformationssystem](#)

**TILMELDING:** Du tilmelder dig [her](#). BEMÆRK: For at tilmelde dig skal du bruge en anden browser end Internet Explorer, fx. Chrome, Firefox, Microsoft Edge eller Safari på telefonen.

Det er gratis at deltage, men af hensyn til det praktiske, er tilmelding nødvendig. Har du tilmeldt dig, men møder ikke op, vil du blive faktureret 500 kr. Hver kommune kan højst tilmelde to personer.


Tilmeldingsfrist senest den 11. september.

KOMBIT inviterer alle kommuner til den årlige FLIS-dag, som igen i år foregår i Middelfart.



## FLIS - Fælleskommunalt Ledelsesinformationssystem

FLIS er infrastruktur og et strategisk styringsredskab, der anvendes på kommunalt og tværkommunalt plan.




FLIS er en infrastruktur til fælleskommunal benchmark- og ledelsesinformation. Kommunerne får adgang til beregninger af **nøgletal** og rådata på laveste registreringsniveau.

Med FLIS kan man lave benchmark internt i kommunen og mod andre kommuner, geografiske regioner og landsgennemsnit. Det er muligt at udvælge de mest sammenlignelige kommuner, dvs. kommuner, der har mest ensartede rammevilkår som eksempelvis samme størrelse eller demografiske fordeling.

FLIS-data kan nedbrydes til den enkelte kontering eller individ, så der kan kobles mellem kommunens strategiske mål og de faktiske indsats. FLIS indeholder desuden historiske data, som kan beskrive udviklingen over tid.

**Omfattende datagrundlag**

Kontakt  
**Louise Dalby**  
Chefkonsulent / Kommuneansvarlig  
[lda@kombit.dk](mailto:lda@kombit.dk)  
3334 9409



Du er velkommen til at skrive til FLIS-projektet på: [flis@kombit.dk](mailto:flis@kombit.dk)

> [FLIS' vejlednings- og administrationside for kommuner og leverandører: \[eflis.dk\]\(http://eflis.dk\)](#)

# Tak for jeres tid

Vi sidder klar til at svare på jeres spørgsmål  
og tage en snak om FLIS

[FLIS@KOMBIT.dk](mailto:FLIS@KOMBIT.dk)

Louise Dalby - [LDA@KOMBIT.dk](mailto:LDA@KOMBIT.dk)

Peter Riis - [PRI@KL.dk](mailto:PRI@KL.dk)

God sommer og på gensyn til FLIS dagen!

